



NEWGEN

Newgen Software Technologies Limited

CIN: L72200DLI1992PLC049074

E-44/13, Okhla Phase-II, New Delhi-110 020, INDIA

Tel: +91-11-4653 3200 Fax : +91-11-2638 3963

Email: corpmktg@newgensoft.com URL: https://newgensoft.com

Date: 16th May, 2019

To, BSE Limited Phiroze Jeejeebhoy Towers, Dalal Street, Mumbai – 400001	To, National Stock Exchange of India Limited Exchange Plaza, Plot No. C/1, G Block, Bandra- Kurla Complex Bandra (E), Mumbai – 400051
Ref.: Newgen Software Technologies Limited (NEWGEN/INE619B01017) Scrip Code - 540900	Ref.: Newgen Software Technologies Limited (NEWGEN/INE619B01017)

Sub.: Financial Results- Newspaper Advertisement


Dear Sir/ Ma'am,


Please find enclosed the copy of advertisements published in Jansatta (Regional-Hindi) and Financial Express (All edition-English) dated 15th May 2019, in relation to Audited Standalone and Consolidated Financial Results of the Company for the Quarter and the Financial Year ended 31st March, 2019.

This is for your kind information and record.


Thanking you.

For Newgen Software Technologies Limited


Aman Mourya
Company Secretary & Compliance Officer



Encl.: a/a



NEWGEN

**OUR SOFTWARE PRODUCTS
 DRIVE DIGITAL TRANSFORMATION**

Key Highlights - FY'19

↑ Revenue at Rs. 621 crores, 21% growth **↑ PAT at Rs. 102 crores, 40% growth** **↑ 81 New Logos Added** **↑ 6 New Patents Granted**

31 मार्च, 2019 को समाप्त तिमाही एवं वर्ष के लिए लेखापरीक्षित समेकित वित्तीय परिणामों का सारांश

क्र.सं.	विवरण	समेकित (राशि रूप लाख में)			
		समाप्त तिमाही		समाप्त वर्ष	
		31 मार्च, 2019 (लेखापरीक्षित)	31 मार्च, 2018 (लेखापरीक्षित)	31 मार्च, 2019 (लेखापरीक्षित)	31 मार्च, 2018 (लेखापरीक्षित)
1.	प्रचालनों से कुल आय	20,396.67	18,382.76	62,064.15	51,242.78
2.	अवधि के लिए निवल लाभ/(हानि) (कर, अपवादात्मक और/या अतिविशिष्ट मदों से पूर्व)	7,871.79	7,593.64	13,358.19	9,413.25
3.	कर पूर्व अवधि के लिए निवल लाभ/(हानि) (अपवादात्मक और/या अतिविशिष्ट मदों के बाद)	7,871.79	7,593.64	13,358.19	9,413.25
4.	कर पश्चात अवधि के लिए निवल लाभ/(हानि) (अपवादात्मक और/या अतिविशिष्ट मदों के बाद)	6,251.22	5,945.62	10,220.89	7,288.68
5.	अवधि के लिए कुल व्यापक आय [अवधि के लिए लाभ/(हानि) (कर पश्चात) और अन्य व्यापक आय (कर पश्चात) शामिल]	6,142.27	6,049.39	10,248.74	7,471.19
6.	प्रदत्त इक्विटी शेयर पूंजी (अंकित मूल्य रु. 10 प्रत्येक)	6,845.76	6,788.41	6,845.76	6,788.41
7.	आरक्षित (पुनर्मूल्यांकन आरक्षित को छोड़कर) पिछले वर्ष के लेखापरीक्षित तुलनपत्र में दर्शाये गये अनुसार	42,824.90	33,733.85	42,824.90	33,733.85
8.	प्रति शेयर अर्जन (रु. 10/- प्रत्येक) (चालू एवं बंद प्रचालनों के लिए) 1. मूल ईपीएस 2. तनुकृत ईपीएस	9.18 9.02	9.33 9.10	15.01 14.74	11.44 11.15

टिप्पणियां:

- उपरोक्त परिणामों की 14 मई, 2019 को आयोजित लेखापरीक्षा समिति की बैठक में समीक्षा की गई है और निदेशक मंडल द्वारा 15 मई, 2019 को आयोजित अपनी बैठक में अनुमोदित किया गया है।
- लेखापरीक्षकों ने 31 मार्च, 2019 को समाप्त वित्तीय वर्ष के लिए कम्पनी के एकल एवं समेकित परिणामों की लेखापरीक्षा समाप्त की है। इन वित्तीय परिणामों पर लेखापरीक्षा रिपोर्ट में कोई टिप्पणी नहीं है।
- मुख्य एकल वित्तीय सूचना

राशि रूप लाख में

विवरण	समाप्त तिमाही		समाप्त वर्ष	
	31 मार्च, 2019 (लेखापरीक्षित)	31 मार्च, 2018 (लेखापरीक्षित)	31 मार्च, 2019 (लेखापरीक्षित)	31 मार्च, 2018 (लेखापरीक्षित)
प्रचालनों से राजस्व	18,798.55	16,897.96	55,204.05	45,952.36
कर पूर्व लाभ	7,589.47	7,278.91	12,511.89	9,093.18
कर पश्चात लाभ	6,032.78	5,705.50	9,583.08	7,063.09

- 31 मार्च, 2019 को समाप्त वर्ष के दौरान, नोएडा-ग्रेटर नोएडा एक्सप्रेसवे, उत्तर प्रदेश के नजदीक असज्जित कार्यालय परिसर की खरीद और सामान्य कॉर्पोरेट प्रयोजन हेतु क्रमशः रु. 5,145.00 लाख और रु. 24.40 लाख की राशि के रूप में आईपीओ की आय का आंशिक उपयोग किया गया था। 31 मार्च, 2019 को शेष आय का उपयोग सावधि जमा एवं बैंक खाता सहित नगद एवं नगद समतुल्य में अस्थाई निवेश/जमा के लिए किया गया है।
- असज्जित कार्यालय परिसर परिमाण लगभग 138,668 वर्ग फीट को अंतरण-सह-बिक्री विलेख दिनांक 28 फरवरी, 2019 के अनुसरण में अधिग्रहित किया गया। विवरणिका की शर्तों के अनुसार कम्पनी को असज्जित कार्यालय परिमाण 120,000 वर्ग फीट की खरीद के लिए नए सिरे से जारी आय का उपयोग करने का प्रस्ताव दिया था और इस तरह की खरीद सितम्बर 2018 तक पूरी करने का प्रस्ताव था। तथापि, ऐसे कार्यालय स्थान की खरीद में कम्पनी ने रु. 1,281.00 लाख की बचत की जिसे सामान्य कॉर्पोरेट प्रयोजनों में उपयोग करने का प्रस्ताव किया गया है। 31 मार्च, 2019 को समाप्त वर्ष के लिए आईपीओ की आय का अनुमानित उपयोग रु. 6,950.40 लाख था जबकि कम्पनी ने रु. 5,169.40 लाख का उपयोग किया है। 15 मई, 2019 को आयोजित अपनी बैठक में निदेशक मंडल ने रु. 1281 लाख की आईपीओ प्राप्ति की राशि के उपरोक्त निर्धारित प्रक्रिया से उपयोग में परिवर्तन/ विचलन तथा रु. 500 लाख की राशि जिसे 31 मार्च 2019 तक कार्यालय सुसज्जित करने के लिए उपयोग का प्रस्ताव था, हेतु डाक मतपत्र के माध्यम से शेयरधारकों की मंजूरी लेने का फैसला किया।
- उपरोक्त परिणाम सेबी (सूचीयन बाध्यताएं एवं प्रकटन आवश्यकताएं) विनियम, 2015 के विनियम 33 के अंतर्गत स्टॉक एक्सचेंजों के पास दाखिल 31 मार्च, 2019 को समाप्त तिमाही एवं वर्ष के विस्तृत प्रारूप का सारांश है। 31 मार्च, 2019 को समाप्त तिमाही एवं वर्ष के लिए वित्तीय परिणामों का पूरा प्रारूप क्रमशः बीएसई एवं एनएसई स्टॉक एक्सचेंजों की वेबसाइट www.bseindia.com एवं www.nseindia.com हमारी वेबसाइट <https://www.newgensoft.com> पर निवेशक संबंध सैक्शन के अंतर्गत उपलब्ध है।
- निदेशक मंडल ने 15 मई, 2019 को 31 मार्च, 2019 को समाप्त वर्ष के लिए रु. 3 प्रति शेयर (रु. 10 प्रत्येक के सममूल्य इक्विटी शेयर पर) के अंतिम लाभांश के भुगतान की अनुशंसा की है। भुगतान आगामी वार्षिक आम बैठक में शेयरधारकों के अनुमोदन के अधीन है। पिछले वर्ष घोषित अंतिम लाभांश रु. 2/- प्रति इक्विटी शेयर था।
- इंड एस क अनुसार वर्तमान वर्ष वर्गीकरण की पुष्टि हेतु जहां कहीं आवश्यक हुआ पिछले वर्ष के आंकड़ों को पुनः वर्गीकृत/पुनः समूहित किया गया है।

न्यूजेंग सॉफ्टवेयर टेक्नोलॉजिज लिमिटेड
 सीआईएन: L72200DL1992PLC049074
 मुनीकृत कार्यालय ए 6, सत्यम गिहार गार्ड, कृत्तु इन्स्टीट्यूशन एरिया, नई दिल्ली-110067
 टेली: (+91)-11-40770100, 26964733, 26963571, फॅक्स (+91)-11-26856936
 ई मेल/यूआरएल: investors@newgensoft.com <https://www.newgensoft.com/>
 स्थान: नई दिल्ली दिनांक 15.05.2019

बोर्ड के लिए एवं उनकी ओर से
 हस्ता./
 दिवाकर तिग्म
 अध्यक्ष एवं प्रबंध निदेशक
 सीआईएन: 00263222

MOUNT SHIVALIK INDUSTRIES LIMITED

NEWGEN

OUR SOFTWARE PRODUCTS
DRIVE DIGITAL TRANSFORMATION

Key Highlights - FY19

↑ Revenue at Rs. 621 crores, 21% growth ↑ PAT at Rs. 102 crores, 40% growth ↑ 81 New Logos Added ↑ 6 New Patents Granted

Extract of Audited Consolidated Financial Results for the Quarter and Year ended March 31, 2019

Sl. No.	Particulars	Consolidated (Amount in Rupees Lakhs)			
		Quarter Ended		Year Ended	
		Mar 31, 2019 (Audited)	Mar 31, 2018 (Audited)	Mar 31, 2019 (Audited)	Mar 31, 2018 (Audited)
1.	Total Income from Operations	20,396.67	18,382.76	62,064.15	51,242.78
2.	Net Profit / (Loss) for the period (before tax, Exceptional and/or Extraordinary items)	7,871.79	7,593.64	13,358.19	9,413.25
3.	Net Profit / (Loss) for the period before tax (after Exceptional and/or Extraordinary items)	7,871.79	7,593.64	13,358.19	9,413.25
4.	Net Profit / (Loss) for the period after tax (after Exceptional and/or Extraordinary items)	6,251.22	5,945.62	10,220.89	7,288.68
5.	Total Comprehensive Income for the period [Comprising Profit / (Loss) for the period (after tax) and Other Comprehensive Income (after tax)]	6,142.27	6,049.39	10,248.74	7,471.19
6.	Paid up Equity Share Capital (Face Value of Rs. 10 each)	6,845.76	6,788.41	6,845.76	6,788.41
7.	Reserves (excluding Revaluation Reserve) as shown in the Audited Balance Sheet of the previous year	42,824.90	33,733.85	42,824.90	33,733.85
8.	Earnings Per Share (of Rs. 10/- each) (for continuing and discontinued operations) -				
	1. Basic EPS:	9.18	9.33	15.01	11.44
	2. Diluted EPS:	9.02	9.10	14.74	11.15

NOTE:

- The above financial results were reviewed by the Audit committee meeting held on 14 May 2019 and approved by the Board of Directors in their meeting held on 15 May 2019.
- The auditors have carried out an audit of standalone and consolidated results of the Company for the year ended 31 March 2019. There are no qualifications in the Auditor's report on these financial results.

3. Key Standalone Financial Information

Amount in Rupees Lakhs

Particulars	Quarter Ended		Year Ended	
	Mar 31, 2019 (Audited)	Mar 31, 2018 (Audited)	Mar 31, 2019 (Audited)	Mar 31, 2018 (Audited)
Revenue from operations	18,798.55	16,897.96	55,204.05	45,952.36
Profit before tax	7,589.47	7,278.91	12,511.89	9,093.18
Profit after tax	6,032.78	5,705.50	9,583.08	7,063.09

- During the year ended 31 March 2019, the IPO proceeds were partially utilised for the purchase of unfurnished office premises near Noida-Greater Noida Expressway, Uttar Pradesh and for general corporate purpose amounting to Rs. 5,145.00 lakhs and Rs. 24.40 lakhs respectively. As at 31 March 2019, the remaining proceeds has been temporarily invested/ deposited in cash and cash equivalents including fixed deposits and bank account.
- The unfurnished office premises measuring approximately 138,668 sq. ft., was acquired pursuant to a transfer cum sale deed dated February 28, 2019. As per the terms of the Prospectus, the Company had proposed to utilize the fresh issue proceeds towards the purchase of an unfurnished office measuring 120,000 sq. ft. and such purchase was proposed to be completed by September 2018. However, in purchase of such office space the Company has saved Rs. 1,281.00 lakhs, which it proposes to utilise towards general corporate purposes. For the year ended 31 March 2019, projected utilisation of IPO proceeds was Rs. 6,950.40 lakhs, while the Company has utilised Rs. 5,169.40 lakhs. The Board of Directors in their meeting held on 15 May 2019, decided to seek the approval of shareholders through Postal Ballot for variation/deviation in the utilisation of saved IPO proceeds amounting to Rs. 1,281.00 lakhs in the manner set forth above and Rs. 500.00 lakhs which was proposed to be utilised towards furnishing of office premises by 31 March 2019.
- The above is an extract of the detailed format of quarter and year ended 31 March 2019 filed with the Stock Exchanges under Regulation 33 of the SEBI (Listing and Other Disclosure Requirements) Regulations, 2015. The full format of the financial results for the quarter and year ended 31 March 2019 are available on the websites of the Stock Exchanges of BSE and NSE at www.bseindia.com and www.nseindia.com respectively and also available under the Investor Relations section of our website <https://newgensoft.com/>
- The Board of Directors on 15 May 2019 have recommended a payment of Final Dividend of Rs. 3 per share (on equity share of par value of Rs. 10 each) for the year ended 31 March 2019. The payment is subject of approval of shareholders at the ensuing Annual General Meeting. The final dividend declared in the previous year was Rs. 2/- per equity share.
- Previous period figures have been regrouped/reclassified, wherever necessary, to confirm to current year's classification as per Ind AS.

NEWGEN SOFTWARE TECHNOLOGIES LIMITED

CIN: L72200DL1992PLC049074

Registered Office: A-6, Satsang Vihar Marg, Qutab Institutional Area, New Delhi - 110 067.

Tel.: (+91)-11-40770100, 26964733, 26963571, Fax : (+91)-11-26856936

Email/URL: Investors@newgensoft.com <https://newgensoft.com/>

Place: New Delhi Date: 15.05.2019

For and on behalf of the Board

Sd/-

Diwakar Nigam

Chairman & Managing Director

DIN: 00263222